


Hobby

Reisemobil-Saison 2009



PREISLISTE

VAN EXCLUSIVE | SIESTA | SIESTA EXCLUSIVE | TOSKANA | TOSKANA EXCLUSIVE | SPHINX

Allgemeine Hinweise

Unverbindliche Preisempfehlungen ab Werk. Fockbek in Euro einschl. gesetzlicher MwSt. Sonderzu-behöhrpreise bei werkseitigem Serieneinbau einschl. gesetzlicher MwSt.

Mit dem Erscheinen dieser Preisliste verlieren alle bisherigen Preislisten ihre Gültigkeit. Bei Preis-änderungen der Fahrgestellhersteller gelten neue Preise. Bei Auf- und Einbau von Zubehör und Sonderausstattung erhöhen sich das Leergewicht, die Masse im fahrbereiten Zustand und ggf. die Höhe des Fahrzeugs. Für die Zulassungsbescheinigung Teil II/COC, TÜV- und Gasabnahme berech-nen wir 155,- EUR. Bei Gewichtsangaben – bedingt durch die Verarbeitung natürlicher Werkstoffe – sind Abweichungen von bis zu 5 % möglich. Der Inhalt entspricht dem Stand der Drucklegung. Änderungen in Konstruktion und Ausstattung sowie Irrtum vorbehalten. Die Wasserversorgungsanla-ge entspricht dem Stand der Technik 10/2007 (2002/172/EG).

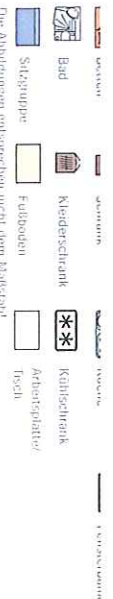
Die im Prospekt abgebildeten Modelle enthalten z. T. auch Sonderausstattungen bzw. Dekoration, die nicht zum serienmäßigen Lieferumfang gehören. Abweichungen in Struktur und Farbe gegen-über den abgebildeten Einrichtungsgegenständen bleiben vorbehalten, soweit sie in der Natur der verwendeten Materialien liegen und handelsüblich sind. Gleiches gilt für technische Änderungen am Fahrzeug, soweit die Produktqualität insgesamt gleichwertig bleibt oder verbessert und der Verwendungszweck nicht beeinträchtigt wird.

Bitte informieren Sie sich bei Ihrem Hobby-Vertragshändler. Die Preisliste hat Gültigkeit bis zum 31.07.2009. Die genannten Preise gelten nur im Rahmen der Serien-Neufertigung. Ein nachträg-licher Einbau von bestimmten Sonderausstattungs-Artikeln ist teilweise nicht möglich bzw. mit erheblichen Mehrkosten verbunden.



Inhalt

Van Exclusive	03
Siesta/Siesta Exclusive	04
Toskana	06
Toskana Exclusive	08
Sphinx	10
Vorzette	11



Preis ab Werk in Euro inkl. 19 % MwSt.

Beschreibung/Chassis		
Technisch zulässige Gesamtmasse ¹	kg	3.500
Maximale zulässige Gesamtmasse ²	kg	2.717
Zuladung ³	kg	783
Länge	mm	6.050
Breite	mm	2.180
Höhe	mm	2.270
Innenleihenhöhe	mm	1.910
Radsland	mm	3.300
Aufbauhöhe (Dach/Wand/Fußboden)	mm	34 / 34 / 41
Anzahl Sitzplätze		4
Dreipunktgurte		4
Anzahl der Liegeplätze	€	3
Koffelbank	Liter	80
Frachtwasserricht	Liter	100
Abwasserbehälter	Liter	92
Platz für Gasflaschen	kg	2 x 11
Anzahl gelad. Gebührens ⁴	kg	1.000
Aufbau		
Grüppenklaappe (nichtes Maß; Breite x Höhe)	mm	540 x 1.050
Servolenklappen (Anzahl ohne Gängeklappe)	mm	1
Schlafen		
Liegefläche, Mitte	mm	1.970 x 1.065 / 470
Liegefläche, Heck	mm	1.990 x 1.305

• Serienausstattung – nicht möglich

Serienmäßig ALL-INCLUSIVE: Diese Ausstattungsmerkmale sind in allen Van Exclusive-Modellen serienmäßig enthalten.

	43.290,-	43.290,-
Transit 350 M		
3.500	3.500	
2.717	2.843	
783	657	
6.050	6.750	
2.180	2.180	
2.270	2.270	
1.910	1.910	
3.300	3.750	
34 / 34 / 41	34 / 34 / 41	
4	4	
4	3	
3	80	
80	100	
100	92	
2 x 11	2 x 11	
1.000	1.000	
Van Exclusive L	Van Exclusive L	
540 x 1.050	740 x 1.050	
1	1	
Van Exclusive	Van Exclusive L	
1.970 x 1.065 / 470	1.970 x 1.065 / 470	
1.990 x 1.305	2 x 1.990 x 795	

Basistaufbau/Chassis

- FORD Transit TDCI mit C-R-Technik, 2,2-l - (81kW/110 PS), 5-Gang-Schaltgetriebe
- FORD-Fachbodenchassis 3,5 t
- Frontantrieb
- Fahrerairbag
- ABS (Antilockier-System)
- EBD (elektronische Bremskraftverteilung vorne / hinten)
- ESP (elektronisches Stabilitäts-Programm)
- Traktionskontrolle
- Tempomat
- Joy-Stick Schaltung
- Servolenkung
- Elektronische Wegfahrsperr
- Zentralverriegelung mit Fernbedienung
- Elektrische Fensterheber
- Audiosystem 6000 mit CD Player
- Wärmeschutzverglasung, leicht getönt
- Verlängerte Außenspiegel
- Reifenersatzset
- Fahrer- und Beifahrersitz drehbar
- Gurtbock mit 5-fach höhenverstellbaren Gurtbändern
- Stofsfänger vorne, lackiert
- Wärmehaube und Verbandskasten

Aufbau

- Dachfenster im Fahrerhaus
- Dachreling
- Alle Fenster ausstellbar (außer Dachfenster im Fahrerhaus)
- Dachhaube Mini-Heki 400 x 400 mm
- Hochwertige Schallschuttschilde (Schaumstoff mit Kunstleder kaschiert)
- Heckgarage
- Einstiegsstufe elektrisch ausfahrbar

Wohnraum

- Kombikassette mit Plissee und Mückenschutzrollo
- Spots
- Indirekte Beleuchtung
- 12-V/230-V-Steckdose und Antennensteckdose
- Schlafen
- Kallschaummatratze
- Zusatzpolster für Notbett

Küche

- Spüle mit Glasabdeckung
- Kocher 3-Flammig mit Glasabdeckung
- Vitrine
- Klemmverrichtung für Abfallbeutel
- DOMETIC-Kühlschrank 90 l mit 9 l herausnehmbarem Frostefach

Bad

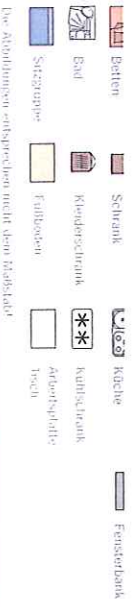
- Komfortabler Waschraum
- THETFORD-Kassette-Schwenktoilette mit elektrischer Spülung und Outside-Vent

Bordtechnik

- Warmwasserversorgung in Küche und Bad
- TRUMA-Heizung Kombi 4
- Druckwasserpumpe
- Benzinzähler Abwassertank
- Ladegerät/Umformer (22 Ah)
- Stromversorgung 12 V/230 V
- Gel-Batterie, 80 Ah (Aufbau)
- Bord-Control-Panel

VAN EXCLUSIVE SONDERAUSSTATTUNG

SONDERAUSSTATTUNG	Preis	Wert
FORD Transit TDCI mit C-R-Technik, 2,2-l - (103kW / 140 PS), 6-Gang-Schaltgetriebe	2,0*	1.985,-
Beifahrerairbag	3,0	200,-
Elektronische Außenspiegel	0,5	140,-
FORD Klimaanlage Fahrerhaus	21,0	1.625,-
Summe Einzelpreise	26,5	3.950,-
Ihr Paketpreis		3.180,-
Sie sparen		790,-
HOBBY-KALIBER-PAKET Van Exclusive		
Fahrer- und Beifahrersitz mit Wohnraumstoff bezogen	3,0	295,-
Remis Plissee-Fallsystem für Front- und Seitenbereich im Fahrerhaus	3,5	455,-
Edelholzarmaturenbrett	0,5	280,-
Schminktisch vorne	2,0	95,-
OMNISTORE Sonnenmarkise voll integriert	39,0	1.450,-
Vorzellentele bei Eingangstür	0,5	100,-
Hochwertiger Teppichboden, herausnehmbar	6,0	310,-
Hochwertiger Teppichboden, herausnehmbar im Fahrerhaus, mit HOBBY Emblemen	2,0	80,-
Behälter für Engpassstür	0,5	80,-
Inspektionschutz für Engpassstür	3,5	290,-
BLAUPUNKT "mobile Navigator" Travel Pilot mit Rückfahrkamera	4,0	1.195,-
Summe Einzelpreise	64,5	4.630,-
Ihr Paketpreis		2.915,-
Sie sparen		1.715,-
SONDERPAKET		
Basistaufbau/Chassis	0,0	980,-
Leichtmetalleigen 16" (Salz a. 4 Stück)	12,0	750,-
Goldschmmt Zusatzruffederung (Ein-Kreis-System)	12,0	850,-
Goldschmmt Zusatzruffederung (Ein-Kreis-System), inkl. Aufstufung auf 3,85 t	12,0	850,-
Säulen hinten	8,0	280,-
Schminktisch hinten	2,0	95,-
Anhängerkupplung, star	19,5	945,-
Pilotsitze, drehbar, mit Wohnraumstoff bezogen	4,8	1.195,-
Aufbau		
Teleskopstiel inkl. Halter	12,0	295,-
Dachhaube Mid-Heki 700 x 500 mm anstatt Mini-Heki (nur im Heckbereich)	4,5	280,-
Dachhaube Mid-Heki 700 x 500 mm mit elektrischem Antrieb anstatt Mini-Heki	5,5	415,-
Dachhaube mit E - Lüfter und Thermostat anstatt Mini-Heki	8,5	275,-
Fahradhalterung für 2 Fahrräder	8,0	480,-
Fahradhalterung für 3 Fahrräder	9,0	530,-
Motorradhalterung Tragfähigkeit 130 kg	29,0	1.595,-
Alternativ-Außenspiegel schwenkbar / rot	0,0	350,-
Sonderlackierung Silbermetalle (Silberplish), Außenspiegel schwarz / blau	1,0	1.995,-
Wohnraum		
FROU Komfortbettsystem, inkl. Kallschaummatratze	2,7	295,-
Tagesdecke für F / L-Bett	1,5	150,-
Pösterstoff wahlweise	0,0	250,-
Lederpolsterung in cremeweiß oder dunkelblau	12,0	2.395,-
Knieleib/Bad		
Winterabdeckung für Kühlschrankkoffer	0,5	45,-
Baden mit Grill, Licht und elektrischer Zündung	16,0	425,-
Außenscheibe	0,5	160,-
Bordtechnik		
Truma Heizung Kombi 6 E, anstatt Kombi 4	1,1	585,-
Klimaanlage 230 V - Dometic 2200	34,0	1.940,-
Zweitstanzanlage DuoComfort inkl. Eis-Ex	3,0	225,-
Gasflüssigkeitsanlage Gln plus	1,0	180,-
Gas-Außenscheibe	1,0	190,-
Funkalarmsystem mit Gaswarner für Narkosegas, Propan und Butan	1,0	345,-
Gaswarner für Narkosegas, Propan und Butan	1,0	145,-
Zusätzliche Gel-Batterie, 80 Ah (Aufbau)	1,0	250,-
Zusatzsteckdose 12 V oder 230 V	0,5	95,-
Solaranlage mit 2 Modulen à 55 Watt	7,0	1.590,-
TELECO SAF-Antenne mit autom. Anpöpfung 65 cm, 12V / 230 V	16,0	2.500,-
TELECO SAF-Antenne mit autom. Anpöpfung 85 cm, 12V / 230 V (nur bei Van Exclusive L)	18,0	2.800,-
SRT Receiver digital 12 V	2,0	350,-
Auszug für Flachbildschirm, star, montiert	3,0	190,-
DVD-Navigationsystem Kenwood, inkl. Rückfahrvideoassistent G 350	3,3	2.950,-
2 zusätzliche Lautsprecher im Wohnbereich	2,0	160,-
Rückfahrvideoassistent mit Fahndator und Flachbildschirm	2,0	1.250,-
Parkdistanzkontrollsystem mit optischer Warnanlage	2,0	480,-
Zulassungsberechnung Teil II / COC, TÜV- und Gasabnahme	2,0	155,-



Die Abmessungen entsprechen nicht dem Maßstab!



Preis ab Werk in Euro inkl. 19 % MwSt.		I 725 AK GFMG		I 770 AK GEMC		I 770 AK GWMC	
Basistaufbau/Chassis	5.200	5.200	5.200	5.200	5.200	5.200	5.200
Technisch zulässige Gesamtmasse ¹	4.090	4.176	4.176	4.166	4.166	4.166	4.166
Masse in fahrbereitem Zustand ²	1.110	1.024	1.024	1.034	1.034	1.034	1.034
Zuladung ³	7.661	8.028	8.028	8.028	8.028	8.028	8.028
Länge	2.300	2.300	2.300	2.300	2.300	2.300	2.300
Breite	3.290	3.290	3.290	3.290	3.290	3.290	3.290
Innenhöhe	2.080	2.080	2.080	2.080	2.080	2.080	2.080
Radstand	4.750	4.750	4.750	4.750	4.750	4.750	4.750
Aufbauhöhe (Dach/Mittel-/Fußboden)	34 / 34 / 41 / 19	34 / 34 / 41 / 19	34 / 34 / 41 / 19	34 / 34 / 41 / 19	34 / 34 / 41 / 19	34 / 34 / 41 / 19	34 / 34 / 41 / 19
Anzahl Sitzplätze	4	4	4	4	4	4	4
Dreipunktlure	4	4	4	4	4	4	4
Anzahl der Lagerplätze	6	6	6	6	6	6	6
Kraftstofftank	100	100	100	100	100	100	100
Frischwasserbehälter	200	200	200	200	200	200	200
Abwasserbehälter	200	200	200	200	200	200	200
Platz für Gasflaschen	2 x 11	2 x 11	2 x 11	2 x 11	2 x 11	2 x 11	2 x 11
Anhangablauf, getrennt ⁴	3.000	3.000	3.000	3.000	3.000	3.000	3.000
Aufbau	1.725 AK GFMG	1.770 AK GEMC	1.770 AK GEMC	1.770 AK GWMC	1.770 AK GWMC	1.770 AK GWMC	1.770 AK GWMC
Gasengklappe (festes, halb, Breite x Höhe)	750 x 1.180	2 x 750 x 1.180	2 x 750 x 1.180	2 x 750 x 1.180	2 x 750 x 1.180	2 x 750 x 1.180	2 x 750 x 1.180
Servolenklappen (Anzahl ohne Gasengklappe)	3	2	2	2	2	2	2
Schläfen	1.725 AK GFMG	1.770 AK GEMC	1.770 AK GEMC	1.770 AK GWMC	1.770 AK GWMC	1.770 AK GWMC	1.770 AK GWMC
Lagerfläche, Aluoven	2.150 x 1.500	2.150 x 1.500	2.150 x 1.500	2.150 x 1.500	2.150 x 1.500	2.150 x 1.500	2.150 x 1.500
Lagerfläche, Mitte	1.820 x 1.350	1.820 x 1.350	1.820 x 1.350	1.820 x 1.350	1.820 x 1.350	1.820 x 1.350	1.820 x 1.350
Lagerfläche, Heck	2.160 x 1.400	2 x 1.960 x 820	2 x 1.960 x 820	2.160 x 1.400	2.160 x 1.400	2.160 x 1.400	2.160 x 1.400
Klappbare Bettverkleinerung	-	-	-	-	-	-	-
Bad	1.725 AK GFMG	1.770 AK GEMC	1.770 AK GEMC	1.770 AK GWMC	1.770 AK GWMC	1.770 AK GWMC	1.770 AK GWMC
Separate Dusche	-	-	-	-	-	-	-

Serienmäßig ALL-INCLUSIVE! Diese Ausstattungsmerkmale sind in allen Sphinx-Modellen serienmäßig enthalten.

Basistaufbau/Chassis

- IVECO DAILY 3,0-I - HPI, 107 kW / 146 PS
- Heckantrieb
- Fahrerabzug
- Behälterabzug
- ABD (automatisches Bremsdrifferenzial)
- ABS (Antilock-System)
- ASR (Antriebs-Schlupf-Regelung)
- EBV (elektrische Bremskraftverteilung vorne / hinten)
- Tempomat
- Joy-Stick Schaltung
- Servolenkung
- Elektronische Wegfahrsporre
- Zentralverriegelung mit Fernbedienung
- Elektrische Fensterheber
- CD Radio
- Elektrische Außenspiegel, beheizbar
- Verlängerte Außenspiegel
- Nebelscheinwerfer (im Hauptscheinwerfer integriert)
- Reserverad
- Antriegskupplung-Steckdose
- IVECO Komfort Fahreritz hydraulisch verstellbar
- Gurtsack mit 5-fach höhenverstellbaren Gurtschnürern, abnehmbar
- Wandrilleck und Verbandskasten

Aufbau

- Doppelbodenkonstruktion mit 298 mm Innenhöhe
- Alle Fenster ausstellbar
- Dachhaube Mini-Heki 400 x 400 mm
- Dachhaube Midi-Heki 700 x 500 mm
- Hochwertige Schallschuttlendecke (Schaumstoff mit Kunstleder kaschiert)
- Heckgarage
- Einstiegsstufe elektrisch ausfahrbar

Wohnraum

- Wohnraumabtrennung abschließbar
- Kombikassette mit Plissee und Mückenschutzrollo
- Bar im Eingangsbereich
- Spots
- Indirekte Beleuchtung
- 12-V/230-V-Steckdose und Antennensteckdose

Schlafen

- Federkernmatratze
- Hochwertige Schaumstoffmatratze (Aluoven)

Küche

- Spüle mit Glasabdeckung
- Kocher 3-Flammig mit Glasabdeckung
- Vitrine
- DOMETIC-Kühlschrank-Backofenkombination 175 l mit 31 l Frostfach Tec-Tower

Bad

- Komfortabler Waschraum
- THETFORD-Kassettten-Schwenktoilette mit elektrischer Spülung und Outside-Vent

Bordtechnik

- Warnwasserversorgung in Küche und Bad
- TRUMA-Heizung Combi 6
- Druckwasserpumpe
- Abwassertank im Doppelboden
- Ladegerät/Umformer (22 Ah)
- Stromversorgung 12 V/230 V
- Gel-Batterie, 80 Ah (Aufbau)
- Bord-Control-Panel mit vollintegrierter Anzeige

SPHINX SONDERAUSSTATTUNG

Merkmale	Preis	Spalte
Fahrer- und Beifahrersitz mit Wohnraumstoff bezogen	3,0	295,-
Edelholzarmaturenbrett	0,5	280,-
Stoßfänger vorne, lackiert	0,0	575,-
Sitzrücken hinten, manuell ausziehbar	8,0	290,-
Schmutzfangränder vorn	2,0	95,-
Dachreling	6,0	420,-
Verstellleuchte bei Eingangstür	0,5	100,-
Hochwertiger Teppichboden, herausnehmbar im Fahrerhaus, mit FODS/ Entleer	6,0	310,-
Hochwertiger Teppichboden, herausnehmbar im Fahrerhaus, mit FODS/ Entleer	2,0	80,-
Beheizte Kälteschrankstange	0,5	80,-
Insenkenschutz für Eingangstür	3,5	290,-
BLAUPUNKT „mobile Navigation“ Travel Pilot mit Rückfahrkamera	4,0	1.195,-
Summe Einzelpreise	36,0	4.000,-
Ihr Paketpreis	2.480,-	2.480,-
Sie sparen	1.520,-	1.520,-
Basistaufbau/Chassis	980,-	980,-
IVECO DAILY 3,0-I - HPI, 129 kW / 176 PS	2,0*	1.430,-
IVECO Agile-Gatec (Halbautomatik), nur in Verbindung mit 175 PS Motor	10,0	715,-
IVECO Differenzialsperr (Hinterrad)	0,0	640,-
IVECO ESP (nicht in Verb. mit Differenzialsp. a.d. Hinterrad)	530,-	530,-
IVECO Dieselpartikelfilter	12,0	2.720,-
IVECO Luftfederung inkl. manuelle Neigungsregulierung	18,0	1.550,-
IVECO Klimaanlage Fahrerhaus, manuell	18,0	95,-
Schmutzfangränder hinten	2,0	1.250,-
Anhangskuppelung, star	39,0	910,-
IVECO Luxusritz inkl. einer Anleime, hydraulisch höherverstellbar, beheizt und geteilt	28,0	995,-
Zusatzgarage (für 2 zusätzliche Sitzplätze entgegen der Fahrzeugtattung)	39,0	295,-
Aufbau	12,0	280,-
Teleskopleiter inkl. Halter	4,5	415,-
Dachhaube Midi-Heki 700 x 500 mm anstatt Mini-Heki (nur im Heckbereich)	5,5	275,-
Dachhaube Midi-Heki 700 x 500 mm mit elektrischem Antrieb anstatt Mini-Heki	9,0	295,-
Fahrradhalter in der Garage für 3 Räder	29,0	1.595,-
Motorradhalterung (Tragfähigkeit 130 kg)	42,0	1.030,-
OMNISTOR Sommerkassette 4,5 x 2,75 m	47,0	1.220,-
OMNISTOR Sommerkassette 5,0 x 2,75 m	2,7	295,-
Wohnraum	1,5	150,-
FROU Kombifahrerbettsystem, inkl. Kälteschaummatratze	0,0	250,-
Tagesdecke für F / L-Bett	0,0	2.395,-
Polsterstoff wahlweise	12,0	45,-
Leiderpolsterung in cremeweiß oder dunkelblau	3,0	195,-
Klebefuß	0,5	160,-
Wandabdeckung für Kälteschrankhalter	1,0	180,-
Dunstabzugshaube	1,0	190,-
Außenscheibe	1,0	190,-
Bordtechnik	1,0	345,-
Truma Heizung Combi 6 E, anstatt Combi 6	1,1	450,-
ALDE Wasserverheizung COMPACT 3010 inkl. externem digitalen Bedienter (Nicht bei Typ I 770 AK GWMC)	40,0	2.500,-
Klimaanlage 230 V - Dometic 2200	34,0	1.940,-
Zweiflachschenanlage DuoComfort inkl. E-Ex	3,0	225,-
Gas-Außenscheibe	1,0	180,-
Gas-Außenscheibe	1,0	190,-
Funkalarmsystem mit Gaswarner für Narkosegas, Propan und Butan	1,0	345,-
Gaswarner für Narkosegas, Propan und Butan	1,0	145,-
2 Stück Gel-Batterie 110 Ah anstatt 80 Ah	25,0	990,-
Zusätzliche Gel-Batterie, 80 Ah (Aufbau)	28,0	250,-
Solaranlage mit 2 Modulen à 55 Watt	0,5	95,-
TELECO SAT-Antenne mit autom. Anpeilung 65 cm, 12V / 230 V	7,0	1.590,-
TELECO SAT-Antenne mit autom. Anpeilung 85 cm, 12V / 230 V	16,0	2.800,-
SAT Receiver digital 12 V	18,0	2.800,-
Anzug für Flachbildschirm, star, montiert	2,0	350,-
DVD-Navigationsystem Kenwood, inkl. Rückfahrvideoystem	3,0	1.590,-
2 zusätzliche Lautsprecher im Wohnbereich	2,0	160,-
Rückfahrvideoystem mit Farbmonitor und Flachbildschirm	2,0	1.250,-
Parkdistanzkontrollsystem mit optischer Warnanlage	2,0	480,-
Zulassungsbeseitigung Teil II/ COC, TÜV- und Gasanfrage	2,0	155,-

Elba Reisemobilvorzelte

Ausstattung

- Giebeldach mit Vordach, durch die Rundung ergibt sich mehr Höhe im Zeit für die Reisemobiltür.
- Verschließbare Giebel-Hochentlüftung
- 5-teilig
- Seitenwände und Vorderfront herausnehmbar und individuell untereinander austauschbar
- Eingangstür hochrollbar
- Ein Lüftungsfenster mit Prägefolienabdeckung von außen seitlich verschließbar durch Reißverschluss
- Waagerechte Hohlsäule für Sturmstangen
- Verandaeffekt
- Die Verbindung zum Fahrzeug erfolgt durch einen Stortunnel mit Holzsaum.
- Das Dachteil wird über das Reisemobil hinweg abgespannt.
- Die Seitenteile liegen durch Abspannung straff am Fahrzeug an.

Daten

Masse und Gewicht:	
Breite	320 cm
Tiefe	225 cm
Reisemobilhöhe	250 - 300 cm
Gewicht	38 kg
Rückwand	
Ganz oder zur Hälfte hochrollbar, fest mit dem Dach verbunden, Dauerhochentlüftung	
Material	
Dach aus einseitig mit Kunststoff beschichtetem Polyestergewebe, Wände aus AIRTEX	
Gestänge	
Alu-Gestänge 28x1 mm, 6 Standbeine, komplett teleskopierbar	
Lieferumfang	
Zellhaut, Gestänge, Gardinen, Abspannleinen, Heringe, Erdnägel, Packsack	
Preis	1.295,- €

Fußnoten

- Die technisch zulässige Gesamtmasse (früher zulässiges Gesamtgewicht) darf in keinem Fall überschritten werden.
- Die Masse im fahrbereiten Zustand entspricht dem Gewicht des leeren Fahrzeuges einschließlich Schmiermittel, Bordwerkzeug, Ersatzrad (gfr. Reparaturset), Kraftstoff (100 %), Zusatzbatterie, aller werkseitig eingebauten Standardausstattungen sowie 75 kg für den Fahrer zuzüglich der Grundausstattung. Die Grundausstattung umfasst die Massen der Frischwasser- und Gasvorratsbehälter, die auf 90 % ihres Fassungsvermögens gefüllt sind. Die Grundausstattung beträgt für die Baureihen

Van Exclusive:	121 kg
Siesta:	121 kg (T 555 AK FS: 116 kg)
Siesta Exclusive:	121 kg (T 555 FS: 116 kg; T 650 mit Ablastung auf 3.500 kg: 40 kg)
Toskana:	121 kg (D 615 AK: 40 kg)
Toskana Exclusive:	121 kg
Sphinx:	211 kg

- Die Zuladung entspricht der Differenz aus „technisch zulässiger Gesamtmasse“ und der „Masse im fahrbereiten Zustand“. Dieser Wert muss die Massen für Passagiere, Sonderzubehör und persönliche Ausstattungen berücksichtigen.
- Anhängekupplung ist Sonderzubehör. Bitte beachten Sie die höchstzulässigen Zugesamtgewichte.
- Mehrgewicht bezogen auf die serienmäßige Motorisierung.
- Ablastung auf 3.500 kg als Sonderwunsch. Bitte beachten Sie, dass die reduzierte Zuladung die Masse von Sonderzubehör, Passagieren und persönlicher Ausrüstung abdeckt.
- Zulässiges Frischwasservolumen im Fahrbetrieb: 10 Liter
- Die optionale Dachheizung für Stesta ist inkl. Heckleiter.

Ausführungen

AK:	Alkoven
C:	Couch
E:	Einzelbetten
F:	Französisches Bett
G:	Garage
K:	Kinderbett
L:	L-Sitzgruppe
M:	Mittelsitzgruppe
S:	Seitensitzgruppe
W:	Waschraum

Legende

Unsere Reisemobile erhalten Sie bei ausgewählten Hobby-Reisemobile-Proficentern.
Das aktuelle Händlerverzeichnis erhalten Sie unter der Hotline:
0 18 05 - 33 99 09 (0,12 EUR/Min.) oder unter www.hobby-caravan.de

im Vertragshändler

Hobby

Hobby-Wohnwagenwerk

Ing. Harald Strewski GmbH | Harald-Strewski-Strabe 15 | 24787 Fockbek/Rendsburg
Tel. +49 (0)4331 606-0 | info@hobby-caravan.de | www.hobby-caravan.de